

Пацієнт (ПІБ) _____

Телефон пацієнта _____ E-mail пацієнта _____

Лікар (ПІБ) _____

Назва клініки _____ Номер користувача FTP ● _____

Телефон лікаря _____ E-mail лікаря _____

Діагноз _____

Дата направлення _____ Дата обстеження _____

2D ДОСЛІДЖЕННЯ

(друк на фотопапері)

- Панорамний знімок (ОПТГ)
- Виміри ОПТГ в ділянці
- ТРГ у проекції прямий боковий
- ТРГ кисті

ПАКЕТНА ПРОПОЗИЦІЯ

- Верхня та нижня щелепа + ОПТГ
- Верхня та нижня щелепа + ТРГ бокова пряма
- СНЩС (закр. рот) + верхня та нижня щелепа
- ОПТГ + ТРГ бокова пряма

ДОДАТКОВІ ПОСЛУГИ

- Опис знімка
- Запис диска
- Друк на фотопапері
- Друк на плівці А4

3D ДОСЛІДЖЕННЯ

- Верхня і нижня щелепа в оклюзії HD ●●●●
- Верхня щелепа HD ●●●●
- Нижня щелепа HD ●●●●
- Лицевий скелет
- Сегмент (2-3 зуба) ENDO ●●●● HD ●●●●

R

L

18	17	16	15	14	13	12	11	21	22	23	24	25	26	27	28
48	47	46	45	44	43	42	41	31	32	33	34	35	36	37	38

Скрово-нижньощелепний суглоб

- Правий відкр закр
- Лівий відкр закр
- Верхня щелепа + додаткові пазухи носа
- Верхня та нижня щелепа + додаткові пазухи носа
- КТ приносних пазух
- Череп ●●
- Сканування Proface (3D фотографія обличчя) ●●●●


● Номер користувача FTP, присвоєний лікарю для доступу до знімків через:
Інтернет: www.3dcenter.com.ua телефон: 0 800 302 011
e-mail: planmeca@3dcenter.com.ua

●● Знімок 3D черепа виконується в центрах за адресами: вул. Еспланадна, 4-6А
вул. Васильківська, 32
вул. Костянтинівська, 36

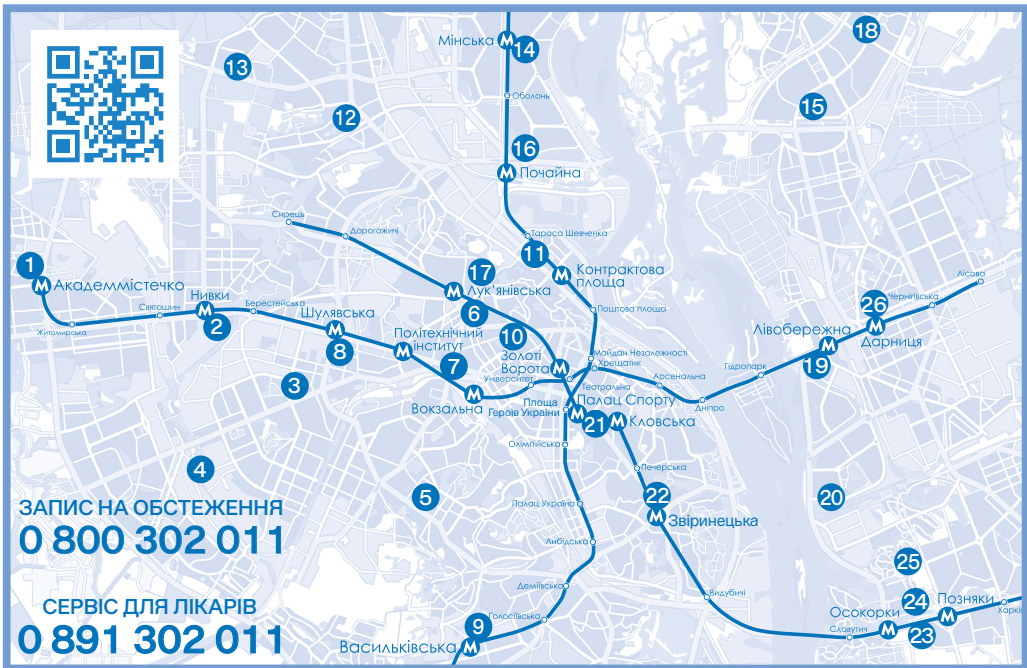
●●● Режим ендодонтичного зображення — висока роздільна здатність із вокселем 75 мкм. Застосовується лише для сегмента.

●●●● HD-воксель 150 мкм. застосовується для всіх 3D досліджень.

●●●●● Сканування PROFACE (3D ФОТОГРАФІЯ ОБЛИЧЧЯ) виконується в центрі за адресою вул. Володимира Покотила, 3Б/1



3D



ЗАПИС НА ОБСТЕЖЕННЯ
0 800 302 011

СЕРВІС ДЛЯ ЛІКАРІВ
0 891 302 011

пн-пт 9-19
сб 10-18
нд 10-16

- 1 пр-т А. Палладіна, 25
- 2 пр-т Берестейський, 67
- 3 вул. Гарматна, 37А
- 4 вул. Володимира Покотила, 35/1
- 5 вул. Освіти, 16
- 6 вул. Миколи Пимоненка, 5

- 10 вул. Бульварно-Кудрявська, 9
- 11 вул. Костянтинівська, 36
- 12 вул. Ярослава Івашкевича, 5
- 13 пр-т Європейського Союзу, 45А
- 14 вул. Левка Лук'яненка, 18
- 15 пр-т Червоної Калини, 6
- 16 вул. Йорданська, 1

- 20 вул. Березняківська, 29
- 21 вул. Еспланадна, 4-6А
- 22 вул. Іоанна Павла II, 22
- 23 вул. Бориса Гмири, 1
- 24 вул. Срібнокопільська, 12
- 25 вул. Анни Ахматової, 32/18

пн-пт 9-19
сб 10-18
нд вих

- 7 пр-т Берестейський, 9/47

- 17 вул. Миколи Пимоненка, 10
(сб-нд вихідний)

пн-пт 9-20
сб 10-18
нд 10-16

- 8 вул. В. Гетьмана, 15
- 9 вул. Васильківська, 32

- 18 пр-т Червоної Калини, 63/12
- 19 вул. Раїси Окіпної, 4Б
- 26 вул. Малишка Андрія, 5

! – Під час дії умов військового стану графік роботи центрів може бути змінено!

Відносини протипокази для дослідження

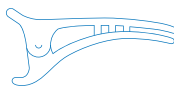
- Вагітність в I та III триместрі (після погодження з лікуючим лікарем)
- Діти до 5 років (лише при гострих станах та рекомендації лікаря)
- Тяжка форма клаустрофобії
- Тиреотоксикоз
- Захворювання і стани, які не дозволяють пацієнту зберігати нерухомість під час дослідження (фізіологічний тремор, хвороба Паркінсона, хвороба Дауна, аутизм та інші)

Для отримання якісного результату під час дослідження необхідно слідувати інструкціям лаборанта

Під час дослідження:

- Не рухатися
- Не здійснювати ковтальні рухи
- Не слідувати очима за рухомою частиною апарату

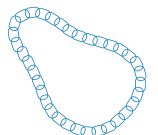
Важливо! Перед дослідженням необхідно повідомити лаборанту про наявність коронок, знімних конструкцій, а також зняти всі металеві предмети і прикраси в області голови та шиї.



Шпильки



Бережки



Данцожок



Пирсинг

Equipped by
PLANMECA